





		SEZ. 1	SEZ. 2	SEZ. 3	SEZ. 4	SEZ. 5	SEZ. 6	SEZ. 7	SEZ. 8	SEZ. 9	SEZ. 10	VOTI VALIDI	%
	MENA ERNESTO	50	46	41	27	54	32	53	57	53	62	475	7,36%
	SARNICO GIOVANNI BATTISTA	323	351	360	333	320	298	320	304	308	335	3252	50,39%
	PRANDELLI GIORGIO	229	171	218	175	196	183	209	182	226	171	1960	30,37%
	ANTONINI GIUSEPPE BENIAMINO	70	65	80	67	65	95	75	88	103	59	767	11,88%
TOTALE VOTI VALIDI		672	633	699	602	635	608	657	631	690	627	6454	
SCHEDE BIANCHE		2	3	1	4	1	2	5	3	4	1	26	
SCHEDE NULLE		6	7	5	5	1	3	7	3	6	5	48	
VOTI CONTESTATI E P.N.A.													
TOTALE VOTANTI		680	643	705	611	637	613	669	637	700	633	6528	